

Horizon

BQ-P6

薄い製本から厚い製本まで
プロ仕様の出来栄です。



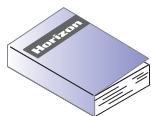
BQ-P6の特長

- ・最大A4サイズで、厚さ2mmから25mmまでの製本がプロ並みにできます。
- ・操作パネルのランプの指示に従うだけで、どなたでも簡単に製本できます。
- ・製本サイズ、厚さに合わせて背を形成するメカ機構で、煩わしい調整は一切ありません。
- ・くるみ製本、テープ製本、天のり製本に対応します。
- ・どのような紙でも表紙にできます。特殊な専用表紙は必要ありません。
- ・ホットメルトタイプの糊で、製本できたらすぐに使えます。

どんな資料でも簡単に、すばやく製本できる製本機です。

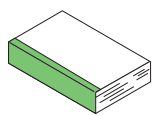
■ 用途に合わせた製本形態

BQ-P6は、3種類の製本に対応します。



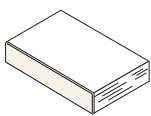
くるみ製本

本身をのり付けて表紙でくるんだ強度のある製本



テープ製本

背にクロステープを貼付けた簡易製本



天のり製本

メモ帳のようにはがすことができる簡易製本

■ 簡単な操作

用紙と表紙をセットして、ボタンを押すだけで、くるみ製本ができます。表紙の代わりにクロステープをセットすると、テープ製本ができます。

■ 調整は一切不要

製本サイズ、厚さに合わせて背を形成する新しいメカ機構で、わずらわしい調整の必要はなく、失敗がありません。

■ 強さと美しさを兼ね備えた製本が可能

内容物に合わせて背を形成するので、強さとともに美しい製本ができます。糊つき表紙で製本するように、背の厚さと内容物にすき間はできません。

■ 表紙のストックは必要なし

様々な用紙を表紙として使用できます。サイズと厚さを考えて、表紙をストックする必要もなく、急な資料の製本にも対応できます。



シンプルなおボタン操作で、お好みの製本が行えます。



製本の種類を選択し、用紙をクランプに入れ、スタートボタンを押します。



表紙をセットして、スタートボタンを押します。



できあがり。

消耗品(別売)	
品名	
強力ホットメルト接着剤	HM-301L
カラー表紙	A4/B5用、窓付き/窓なし 各5色
	A4レーザープリンター対応 2色
クリア表紙	A4/B5 各3色
製本テープ	A4/B5 各6色



*安全にお使いいただくために、ご使用前に取扱い説明書をよくお読みの上、正しくお使い下さい。
*商品の仕様・外観は、改良のため予告なく変更することがあります。あらかじめご了承下さい。

BQ-P6 仕様	
処 理 形 態	くるみ製本 / テープ製本 / 天のり製本
製 本 サ イ ズ (天 地 × 小 口)	最大 315 × 210 mm (ただし、A4 縦製本は不可) 最小 210 × 148 mm
製 本 厚 さ	最大 25 mm (上質紙 64 g/㎡ 270 枚相当)
表 紙 サ イ ズ (天 地 × 小 口)	最大 315 × 445 mm 最小 210 × 297 mm
ウォームアップ時間	約 13分
処 理 速 度	約 27秒 (くるみ製本 / テープ製本 60Hz 時)
電 源	単相 100 V, 50 / 60 Hz
消 費 電 力	1.2 / 1.1 kW (50 / 60 Hz)
機 械 寸 法	幅560 × 奥行460 × 高さ280 mm
質 量	32 kg